

# BARRIÈRE ÉCLUSE DE SÉCURITÉ

## TYPE T - TROIS CADRES BASCULANTS



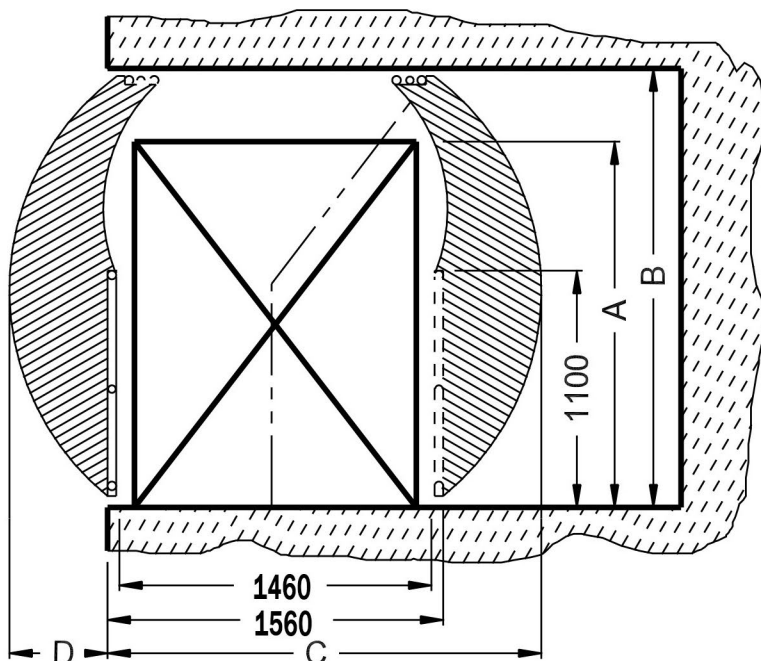
En totale harmonie avec le respect des normes et l'ergonomie des différents postes de travail, TRIAX développe une large gamme de barrières écluses de sécurité. Le principe de fonctionnement est d'assurer la continuité des garde-corps autour des zones de dépose des charges. Nos barrières écluses de sécurité sont certifiées TÜV SÜD.




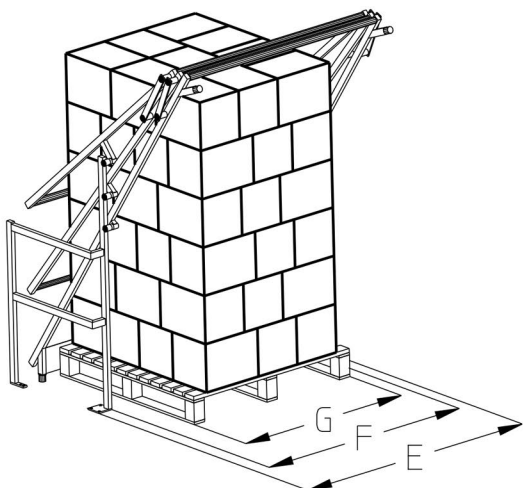
# FICHE TECHNIQUE

## BARRIÈRE TYPE T

TYPE	ENCOMBREMENTS (mm)			
	HAUTEUR CHARGE A	HAUTEUR PLAFOND B	BARRIÈRE EN MANOEUVRE :	
			PROFONDEUR C	DÉBORD SUR VIDE D
T1	1850	2150	2070	510
T2	2000	2280	2115	550
T3	2200	2450	2200	640



LARGEUR HORS TOUT E	LARGEUR UTILE MAXIMUM F	LARGEUR DE CHARGE CONSEILLÉE G
1700	1310	1100
2100	1710	1500
2500	2210	1900
3100	2710	2500



- Profondeur utile des charges : 1460 mm (autre sur demande).
- Hauteur utile des charges : 1850/2000/2200 mm. (autre sur demande).
- Largeur utile des charges : à déterminer selon les besoins.
- Finition RAL 1021 (autres finitions sur demande: RAL, inox brossé, métallisation..).
- Certifiée TÜV.
- Option : auto-verrouillage.

**TRIAX**  
Z.A. - 67 rue des Vignes  
F-45240 MARCILLY EN VILLETTE

☎ +33 (0)2 38 76 12 00

@ triax@triax-securite.com

🌐 www.triax-securite.com